



ASSOCIAÇÃO BRASILEIRA DOS CRIADORES DE ZEBU
CENTRO DE REFERÊNCIA DA PECUÁRIA BRASILEIRA - ZEBU



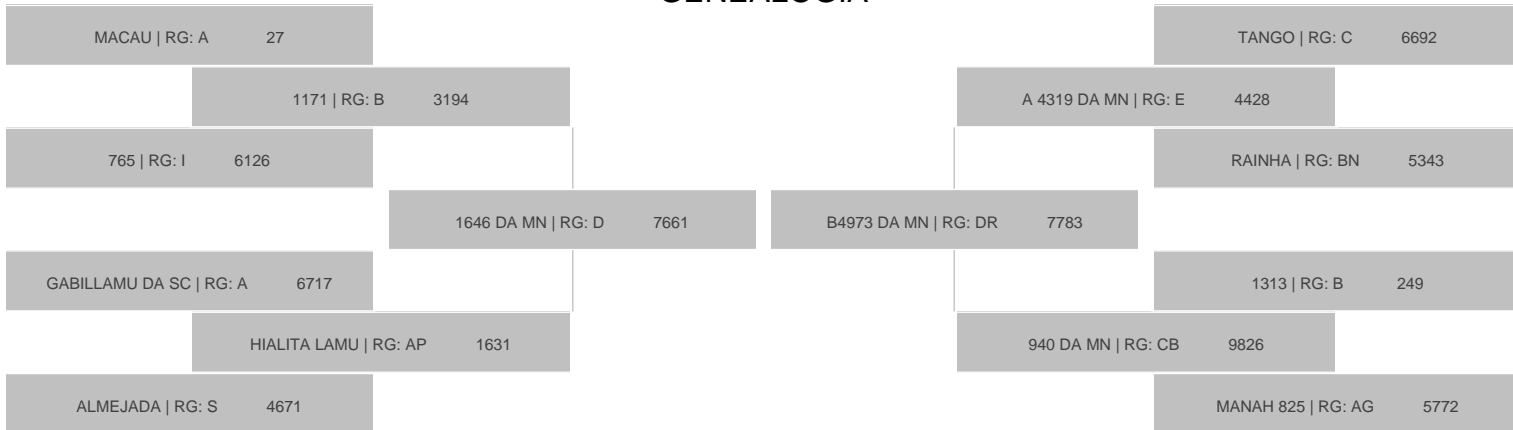
CONSULTA PÚBLICA INDIVIDUAL DE ANIMAL

Nome: **DUQUE TE LAGOA-S**
Proprietário: -
Fazenda: -
















Registro: **LAGO 62** Raça: **NELORE**
Nascimento: **05/02/2004**
Município: **PONTAL - SP**

Categoria: **PO**
Sexo: **MACHO**
POSSUI RGD

GENEALOGIA



AVALIAÇÃO GENÉTICA DO CORTE 2022-3

iABCZ		DECA			F
9,62		2			2
CARACTERÍSTICAS DE CRESCIMENTO		DEP	AC %	DECA	(10) REPRESENTAÇÃO GRÁFICA (1)
Peso ao nascimento - efeito direto (PN-ED)	0,14	93	6		
Peso à desmama - efeito direto (PD-ED)	4,24	93	2		
Peso ao ano - efeito direto (PA-ED)	8,17	91	2		
Peso ao sobreano - efeito direto (PS-ED)	10,60	92	2		
CARACTERÍSTICAS DE MATERNAS		DEP	AC %	DECA	(10) REPRESENTAÇÃO GRÁFICA (1)
Peso à fase materna - efeito materno (PM-EM)	-0,49	89	7		
Total materno do peso à desmama (TMD)	2,19	0	4		
CARACTERÍSTICAS REPRODUTIVAS		DEP	AC %	DECA	(10) REPRESENTAÇÃO GRÁFICA (1)
Idade ao primeiro parto (IPP)	-9,97	86	2		
Stayability (STAY)	33,92	84	2		
Perímetro Escrotal aos 365 dias (PE-365)	0,11	84	5		
Perímetro Escrotal aos 450 dias (PE-450)	-0,15	88	7		
CARACTERÍSTICAS DE ACABAMENTO		DEP	AC %	DECA	(10) REPRESENTAÇÃO GRÁFICA (1)
Área de olho de lombo (AOL)	0,57	65	4		
Acabamento de carcaça (ACAB)	-1,09	52	9		
Marmoreio (MAR)	-0,56	37	8		
CARACTERÍSTICAS MORFOLÓGICAS		DEP	AC %	DECA	(-) REPRESENTAÇÃO GRÁFICA (+)
Estrutura Corporal (E)	2,45	90	1		
Precocidade (P)	2,34	90	2		
Musculosidade (M)	1,53	90	2	