



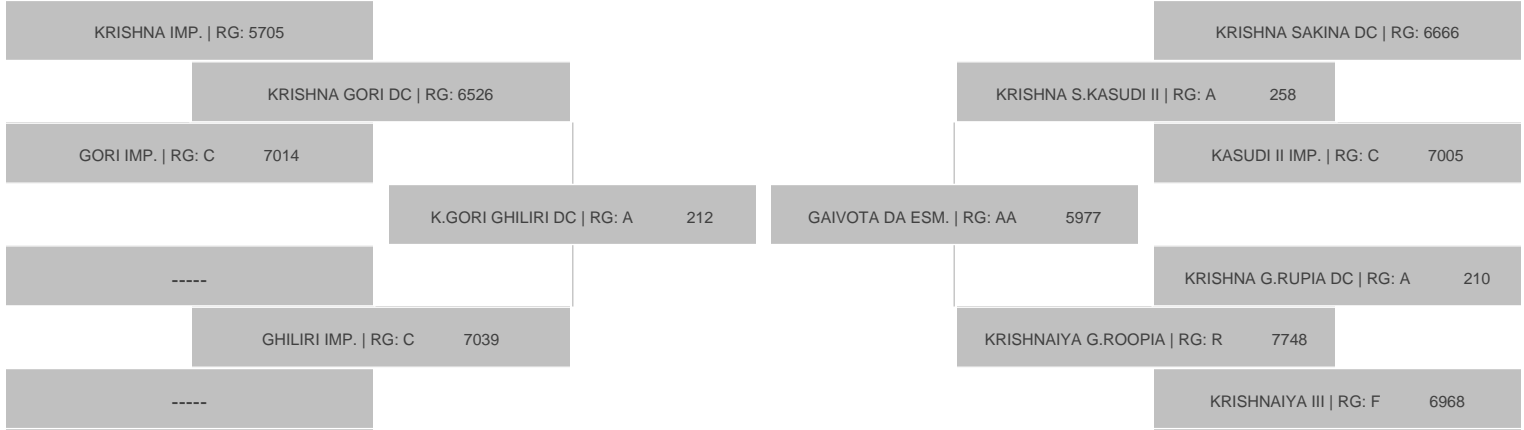
ASSOCIAÇÃO BRASILEIRA DOS CRIADORES DE ZEBU
CENTRO DE REFERÊNCIA DA PECUÁRIA BRASILEIRA - ZEBU



CONSULTA PÚBLICA INDIVIDUAL DE ANIMAL














Nome: **MASTER POI DA 2M** Registro: **OMM 420** Raça: **GIR** Categoria: **PO**
 Proprietário: **JOVELINO CARVALHO MINEIRO FILHO** Nascimento: **03/04/2004** Sexo: **MACHO**
 Fazenda: **SANT'ANNA** Município: **RANCHARIA - SP** **ANIMAL MORTO**

GENEALOGIA



AVALIAÇÃO GENÉTICA DO CORTE 2022-2

iABCZ	DECA	F
-11,93	10	5

CARACTERÍSTICAS DE CRESCIMENTO	DEP	AC %	DECA	(10)	REPRESENTAÇÃO GRÁFICA	(1)
Peso ao nascimento - efeito direto (PN-ED)	-0,48	68	1			
Peso à desmama - efeito direto (PD-ED)	-2,21	38	10			
Peso ao ano - efeito direto (PA-ED)	-3,89	16	10			
Peso ao sobreano - efeito direto (PS-ED)	-2,79	22	9			
CARACTERÍSTICAS DE MATERNAS	DEP	AC %	DECA	(10)	REPRESENTAÇÃO GRÁFICA	(1)
Peso à fase materna - efeito materno (PM-EM)	-0,73	12	10			
Total materno do peso à desmama (TMD)	-1,99	0	10			
CARACTERÍSTICAS REPRODUTIVAS	DEP	AC %	DECA	(10)	REPRESENTAÇÃO GRÁFICA	(1)
Idade ao primeiro parto (IPP)	23,24	47	10			
Stayability (STAY)	26,59	27	10			
Perímetro Escrotal aos 365 dias (PE-365)	-0,01	6	7			
Perímetro Escrotal aos 450 dias (PE-450)	-0,38	42	10			
CARACTERÍSTICAS DE ACABAMENTO	DEP	AC %	DECA	(10)	REPRESENTAÇÃO GRÁFICA	(1)
Área de olho de lombo (AOL)	-	-	-			
Acabamento de carcaça (ACAB)	-	-	-			
Marmoreio (MAR)	-	-	-			
CARACTERÍSTICAS MORFOLÓGICAS	DEP	AC %	DECA	(-)	REPRESENTAÇÃO GRÁFICA	(+)
Estrutura Corporal (E)	0,73	66	2			
Precocidade (P)	-2,44	66	10			
Musculosidade (M)	-0,31	66	8			

AVALIAÇÃO GENÉTICA DO LEITE - 2022

PTA LEITE (kg)	CONF	PTA GORDURA	CONF	F	PERSISTÊNCIA (kg): -123,54					
83,0	76,0	0,15	34,0	0	PICO (kg): 0,66					
					FILHAS: 55					
					REBANHO: 2					
	CARACTERÍSTICA	PTA	CONF	-3	-2	-1	0	1	2	3
Medidas Corporais	Altura de Garupa (ALTG)	-	-	Baixa						Alta
	Comprimento Corporal (COMP)	-	-	Curto						Comprido
	Perímetro Torácico (PERT)	-	-	Estreito						Amplo
Medidas de Garupa	Ângulo de Garupa (ANGG)	-	-	Reto						Inclinado
	Comprimento de Garupa (COMG)	-	-	Curta						Comprida
	Largura de Ileo (LIL)	-	-	Estreito						Largo
	Largura de Ísquio (LIS)	-	-	Estreito						Largo
Pernas e Pés	Aprumo Posterior lateral (POSL)	-	-	Reto						Curvo
	Aprumo Posterior visto por trás (POST)	-	-	Ganchudo						Arqueado
	Ângulo de Casco (ANGC)	-	-	Baixo						Alto
Úbere e Tetos	Profundidade de Úbere (PU)	-	-	Raso						Profundo
	Largura de Úbere Posterior (LUP)	-	-	Estreito						Amplo
	Firmeza de Ligamento de Anterior (LA)	-	-	Fraco						Forte
	Comprimento das Tetas (COMPT)	-	-	Curto						Comprido
	Altura de Úbere Posterior (AUP)	-	-	Alto						Baixo
	Ligamento de Úbere Central (LC)	-	-	Fraco						Forte
	Diâmetro das Tetas (DIATE)	-	-	Fino						Grosso
Manejo	Temperamento (T)	-	-	Mansa						Brava
	Facilidade de Ordenha (F)	-	-	Macia						Dura
Umbigo	Comprimento de Umbigo (CUM)	-	-	Curto						Comprido
Pele	Pigmentação do Corpo (PIGM)	-	-	Baixa						Alta